

SEGATRICE CON MOTORE SCORREVOLE 130

Per il taglio e jolly di ceramica, gres porcellanato, marmo, laterizi, manufatti in cemento, granito ecc..

Massima lunghezza di taglio: 130 cm.







Massimo spessore di taglio: 80 mm in unica passata; 150 mm in doppia passata.



- Disco massimo Ø 250 mm; disco minimo Ø 230 mm.
- Profondità di taglio regolabile.
- Gruppo motore inclinabile per esecuzione jolly da 0° a 45°.
- Rinvio a cinghia per ottimizzare coppia motore e capacità di taglio.
- Rapporto di riduzione numero di giri motore/disco: 1,4 ÷ 1. Trasmissione a cinghia poly V.
- Struttura in alluminio estruso e pressofuso.
- Vasca in polipropilene. Estraibile per facilitare le operazioni di pulizia. Capacità 38 lt (10 Gal).
- Raffreddamento disco con pompa tramite spruzzo multi getto
- Gruppo motore in alluminio presso fuso e dotato di sistema di scorrimento a 4 carrucole (doppio cuscinetto) registrabili.
- Squadra ricalibrabile per garantire precisione nel tempo.
- Gambe telescopiche munite di dispositivo di sicurezza.
- Doppia sicurezza protezione disco.
- Copridisco sempre parallelo alla piastrina per garantire il massimo spessore di taglio.

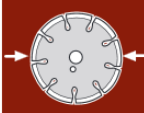
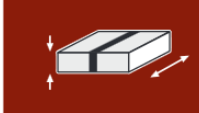
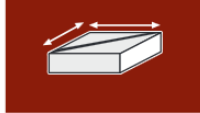
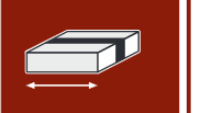
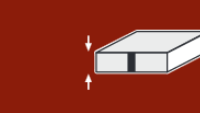




CARATTERISTICHE TECNICHE



					
230 V 50 Hz	Monofase	1,5CV/1,1 kW	2800	250 mm	10"
					2000

	
170x70xh 79 cm 68"x27"xh 31"	78 kg 172 lbs

						
DISCO DISC	LUNGHEZZA DI TAGLIO LENGTH OF CUT	DIAGONALE DIAGONAL	LARGHEZZA DI TAGLIO WIDTH OF CUT	PASSATA UNICA SINGLE PASS	DOPIA PASSATA DOUBLE PASS	JOLLY 45° BEVEL
Ø 250 mm	130 cm	90 x 90 cm	∞	80 mm	150 mm	55 mm
10"	51 1/8"	35 3/8"x35 3/8"	∞	3 1/8 "	5 7/8"	2 1/8"